



Audicom

Sistema Audipress 2023/II



DATI DI SCENARIO

Analisi di trend

26 settembre 2023

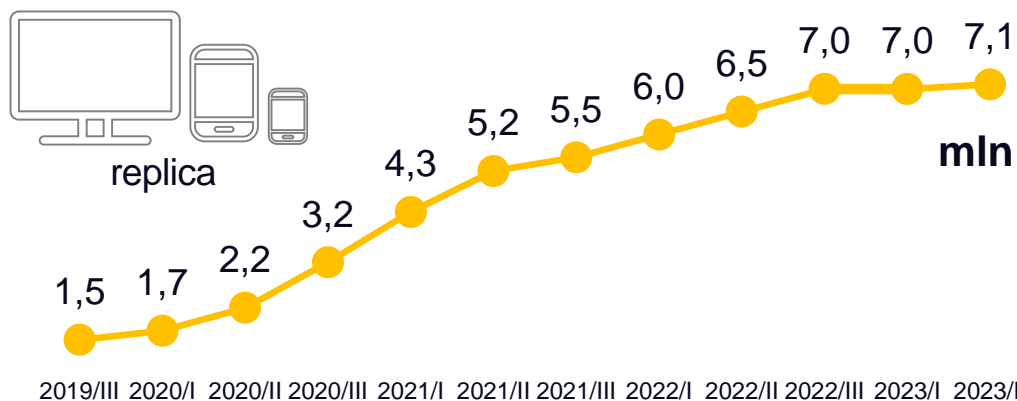


Lettori stampa ultimi 30 giorni

31,9 milioni

di individui in Italia leggono o sfogliano un titolo stampa (su **carta e/o digitale replica**).

Oltre 6 adulti su 10 leggono almeno un titolo stampa su carta o digitale replica (+0,6% rispetto all'edizione precedente, a parità di testate considerate).



7,1 milioni i lettori del **formato digitale**, il 13,6% della popolazione.

Quotidiani

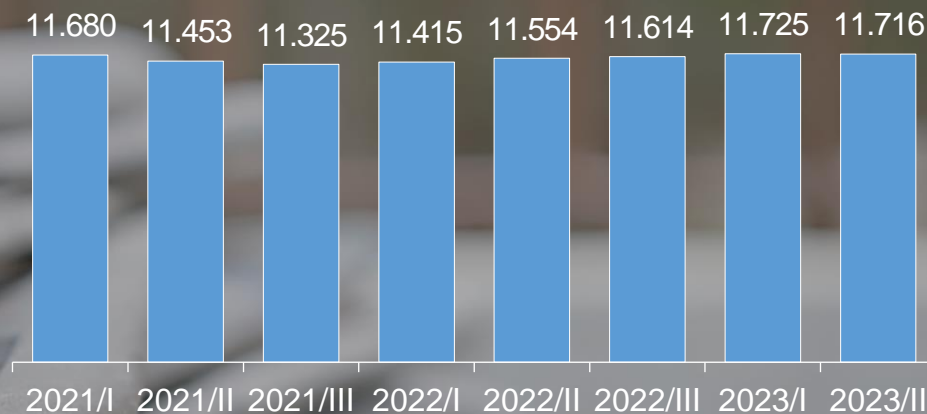


11,7 milioni

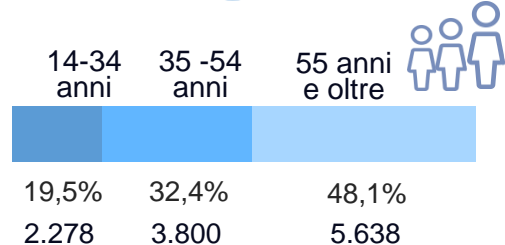
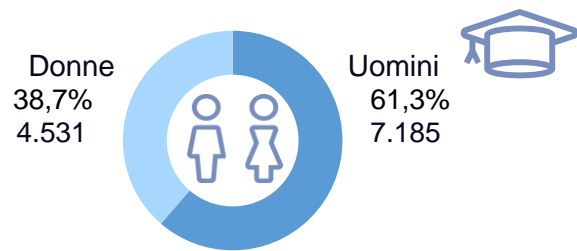
di lettori su carta e/o digitale replica di almeno un quotidiano in un giorno medio

22,5%

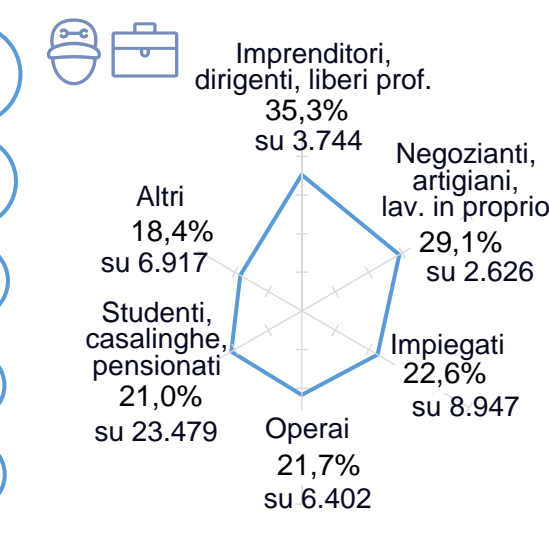
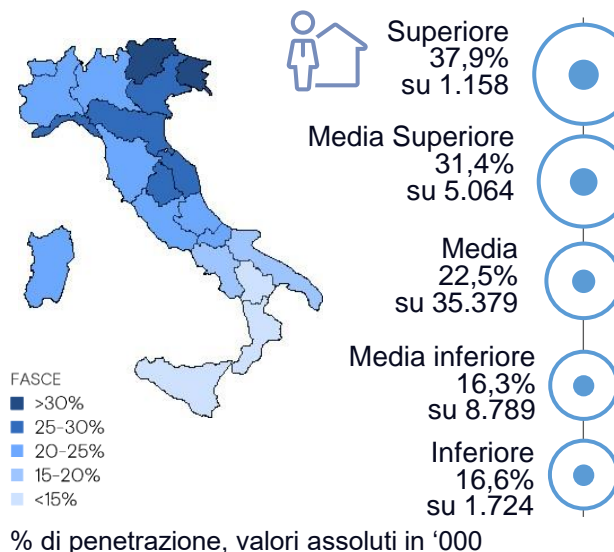
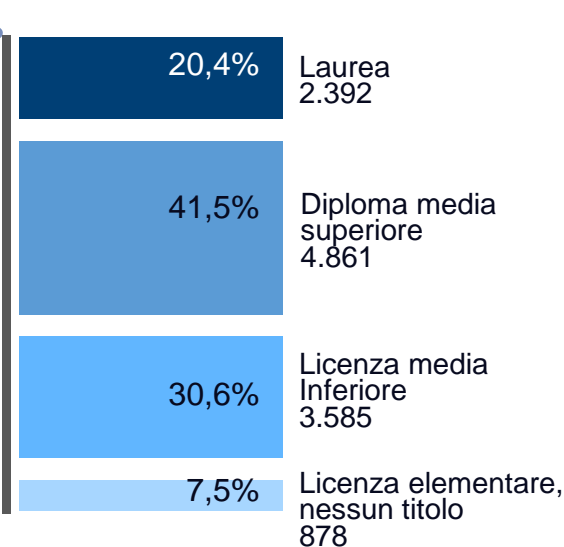
della popolazione Adulta (14 anni e oltre)



* Per testate omogenee nelle ultime otto pubblicazioni (dal 2021/I)



% di composizione, valori assoluti in '000

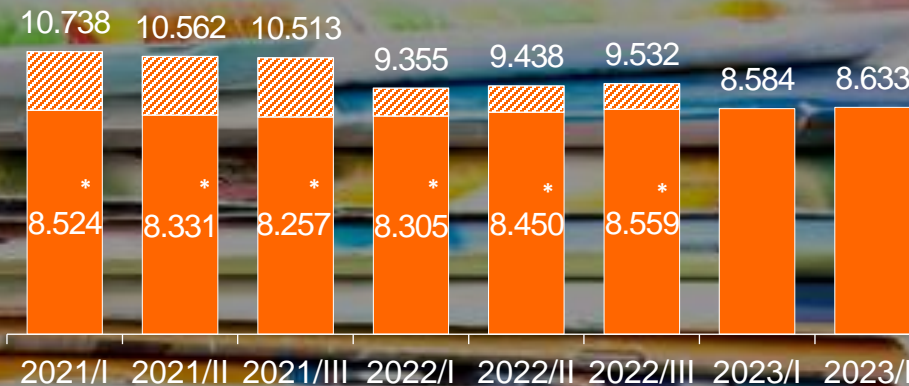


8,6 milioni

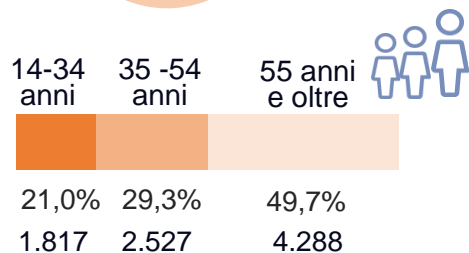

di lettori su carta e/o digitale replica di almeno un settimanale negli ultimi 7 giorni

16,6%

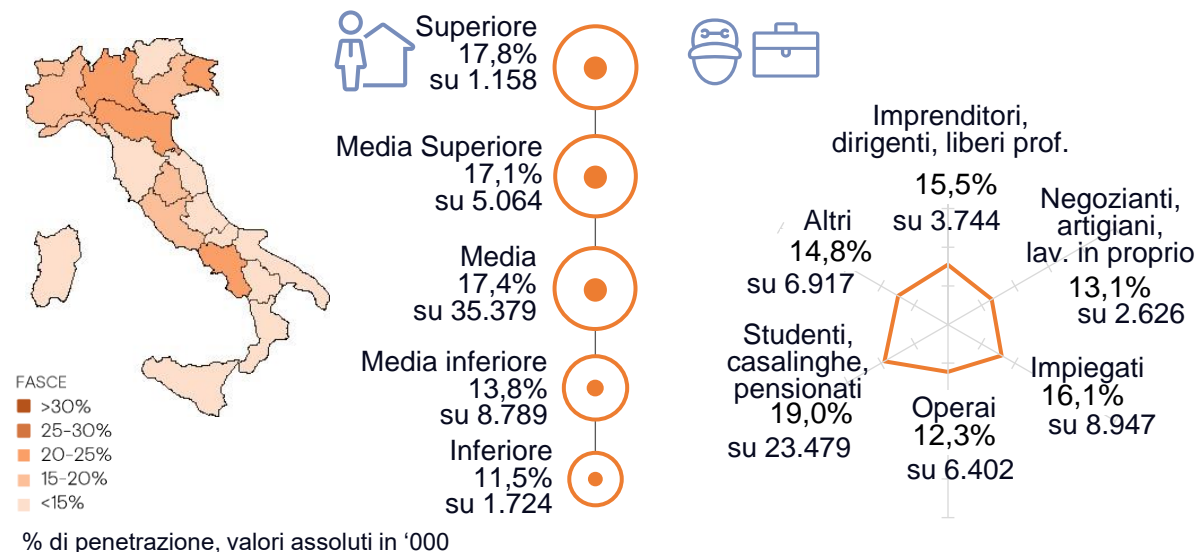
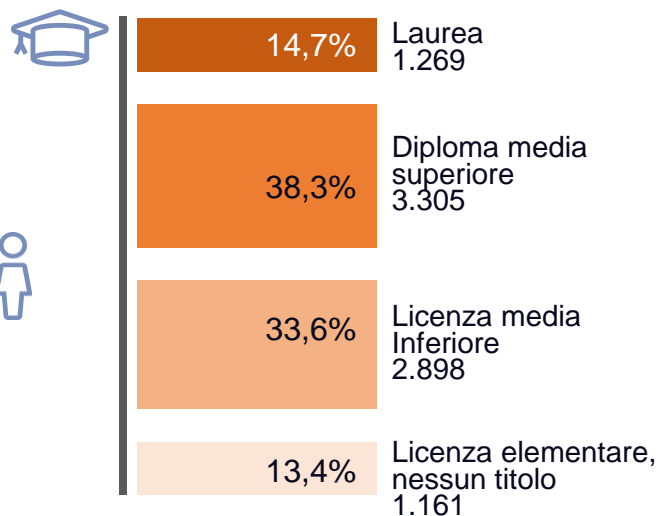
della popolazione Adulta (14 anni e oltre)



* Per testate omogenee nelle ultime otto pubblicazioni (dal 2021/I)



% di composizione, valori assoluti in '000

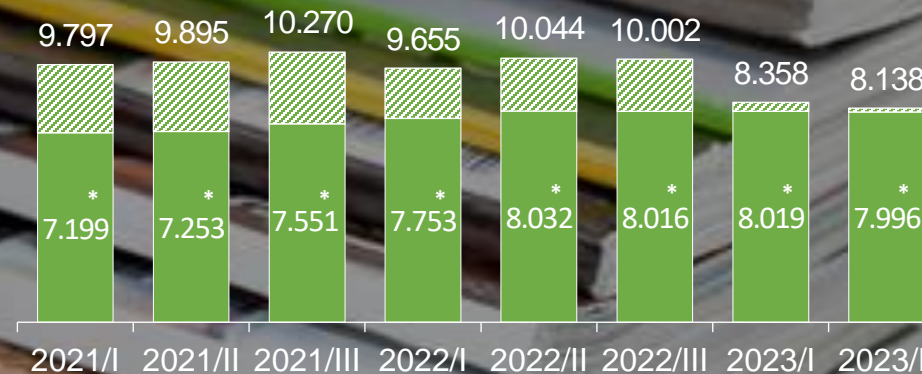


8,1 milioni

di lettori su carta e/o digitale replica di almeno un mensile negli ultimi 30 giorni

15,6%

della popolazione Adulta (14 anni e oltre)

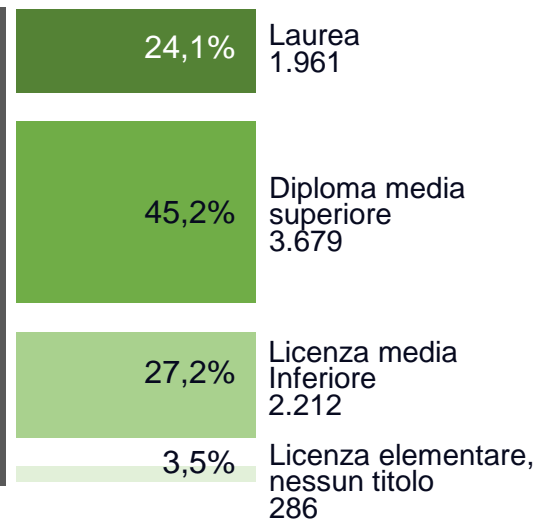
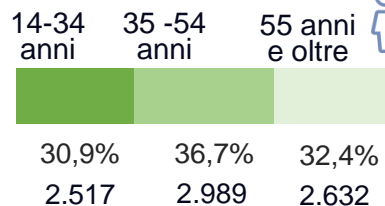


* Per testate omogenee nelle ultime otto pubblicazioni (dal 2021/I)

Donne
56,0%
4.556



Uomini
44,0%
3.583

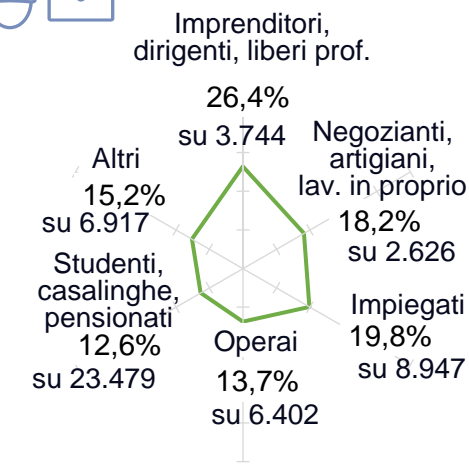



% di composizione, valori assoluti in '000



FASCE
 ■ >30%
 ■ 25-30%
 ■ 20-25%
 ■ 15-20%
 ■ <15%

% di penetrazione, valori assoluti in '000



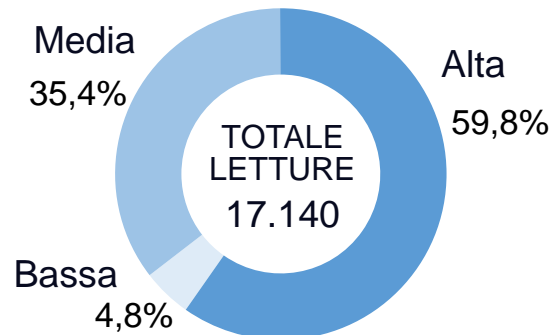
Comportamenti di lettura



Frequenza di lettura (abitudini generali)

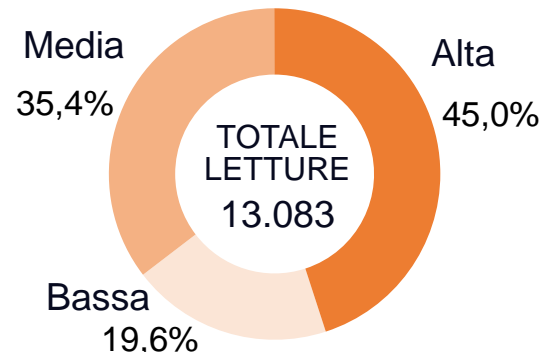
L'informazione si riferisce ad un comportamento generale di lettura, articolato in classi di frequenza degli atti di lettura, ed è rilevata in riferimento al periodo allargato (3 mesi per Quotidiani e Settimanali, 12 mesi per Mensili).

Quotidiani (giorno medio)



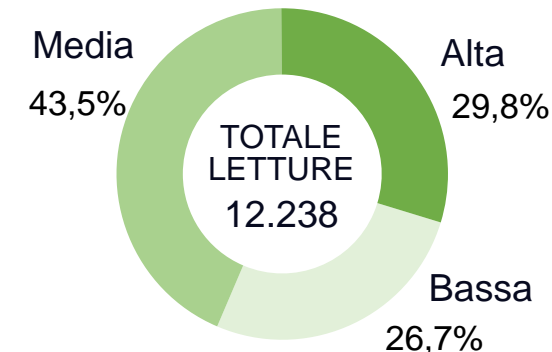
ALTA (da 4 a 7 giorni la settimana), MEDIA (da 1 a 3 giorni la settimana), BASSA (meno di 1 giorno la settimana)

Settimanali (ultimi 7 giorni)



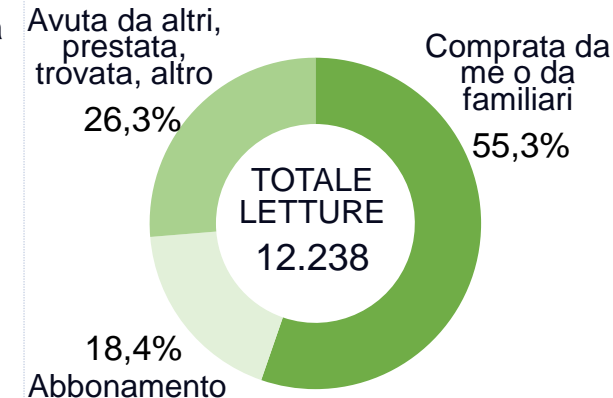
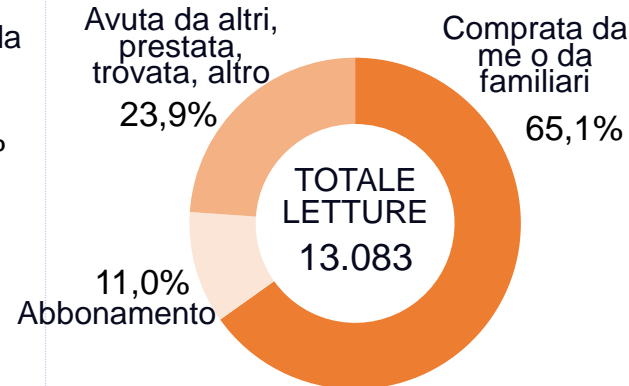
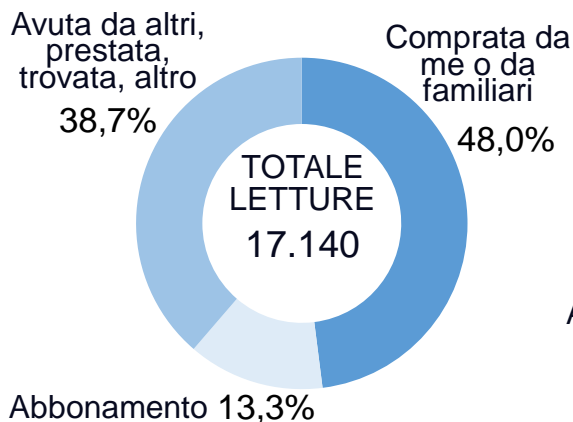
ALTA (da 9 a 12 numeri in 3 mesi), MEDIA (da 4 a 8 numeri in 3 mesi), BASSA (fino a 3 numeri in 3 mesi)

Mensili (ultimi 30 giorni)



ALTA (da 9 a 12 numeri in 12 mesi), MEDIA (da 4 a 8 numeri in 12 mesi), BASSA (fino a 3 numeri in 12 mesi)

Fonte di provenienza della copia



% di composizione, valori assoluti in '000



Audicom

Audicom Srl è il nuovo JIC Digital + Print nato dalla fusione tra Audiweb e Audipress con l'obiettivo di realizzare e offrire al mercato una ricerca integrata sulla fruizione di contenuti multimediali, editoriali e/o pubblicitari, fruiti via internet e mediante giornali quotidiani e periodici.

In questa prima fase di definizione della ricerca Digital + Print, Audicom si occuperà della gestione e del mantenimento dei sistemi di rilevazione Audiweb e Audipress, che continueranno ad operare attraverso gli impianti metodologici attuali fino all'implementazione della nuova ricerca integrata.

I Soci di Audicom sono: Assap Servizi Srl (l'azienda di servizi di UNA, associazione delle agenzie e centri media operanti in Italia) e UPA Utenti Pubblicità Associati, lato "domanda"; Fedoweb (Federazione Operatori Web) e FIEG (Federazione Italiana Editori Giornali), lato "offerta"; Auditel Srl.

Per informazioni sui dati del sistema Audipress è possibile consultare il sito www.audipress.it